

**Ürünlerinizin kargo değişikliğinde dikkat edilmesi gereken önemli noktalar aşağıdaki gibidir.**

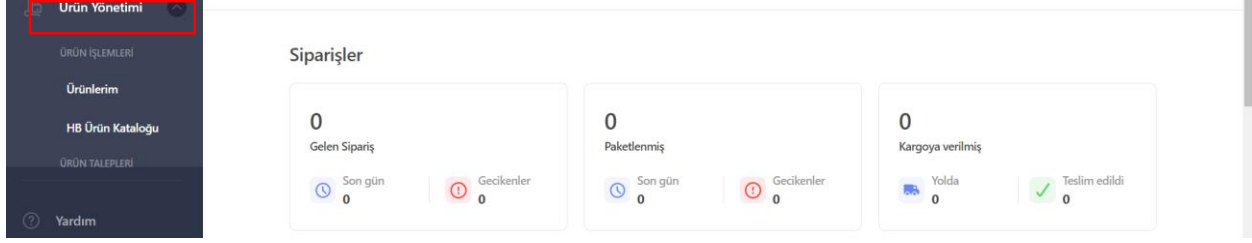
- Cargo Company alanında yazım kurallarına dikkat edilmelidir. Baş harfler büyük yazılmalı ve arada boşluk bırakılmalıdır. Örn: Aras Kargo
- İndirdiğiniz ürün listesinde **Satışa kapalı ürünlerin fiyat ve stok bilgisinin sıfır** olduğuna emin olmanız. Fiyat ve stok bilgisi yazılı olan ürünler işlem sonrası satışa açılabilir. Bu durumda cezai yaptırımlar uygulanabilir.
- Hepsijet ile çalışmak istemeniz halinde Satıcı Desteği Talep formu üzerinden talep oluşturmanız gerekmektedir.
- Horoz Lojistik yalnızca aşağıdaki illerden alım yapmakta olup, 30 desu altında ürün taşımamaktadır.

Horoz Lojistik Alım Yapılan İller					
ADANA	BURSA	GAZİANTEP	KASTAMONU	MERSİN	TOKAT
ANKARA	ÇANAKKALE	HATAY	KAYSERİ	OSMANİYE	TRABZON
ANTALYA	ÇORUM	ISPARTA	KOCAELİ	RİZE	UŞAK
AYDIN	DİYARBAKIR	İSTANBUL	KONYA	SAMSUN	YALOVA
BALIKESİR	EDİRNE	İZMİR	KÜTAHYA	SİVAS	YOZGAT
BATMAN	ERZURUM	KAHRAMANMARAŞ	MANİSA	TEKİRDAĞ	ZONGULDAK

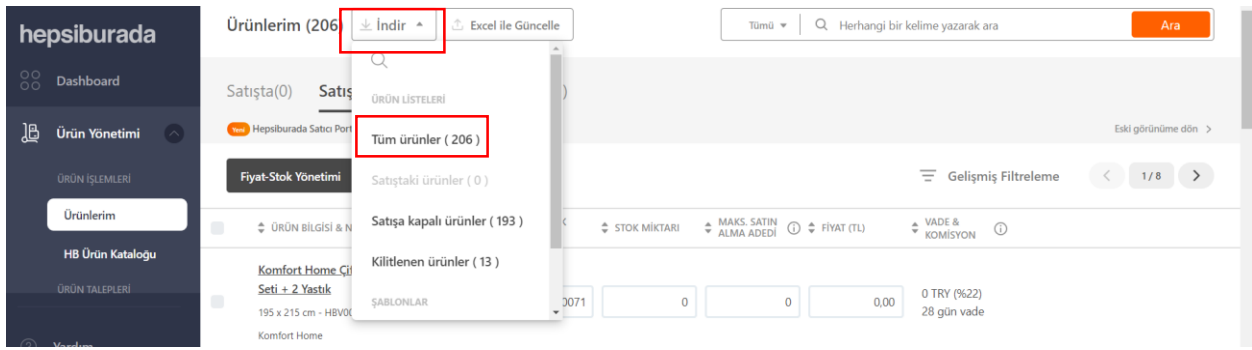
- Borusan lojistik yalnızca aşağıdaki illerden alım yapmakta olup, 30 desu altında ürün taşımamaktadır.

Borusan Lojistik Alım Yapılan İller			
KONYA	SAMSUN	MANİSA	ANKARA
HATAY	TRABZON	İZMİR	ANTALYA
DİYARBAKIR	ADANA	BURSA/MERKEZ	MALATYA
BATMAN	GAZİANTEP	İSTANBUL	ELAZIĞ

**Ürünlerinizin kargo firmasını değiştirmek için aşağıdaki adımları izleyebilirsiniz.**



2.İndir butonuna tıkladıktan sonra aşağıda yer alan filtrelerden birini seçmeniz halinde ürün listeniz kayıtlı mail adresinize gönderilecektir.



3.Mail adresinize gönderilen listesinde Cargo Company 1 alanının doldurulması zorunludur. Tercih ettiğiniz kargo firmalarını excelle ilgili kolonlara yazmalı ve kaydetmelisiniz. Maksimum 3 kargo firması seçilebilmektedir. Birden fazla kargo seçmeniz halinde CargoCompany1 en öncelikli tercihiniz olarak değerlendirilecektir. Cargocompany 2/3 alanında belirlediğiniz kargo firmasını kaldırmak isterseniz ilgili sütüne Sil yazarak listeyi hazırlayabilirsiniz.

1	UniquelIdentifier	MerchantSku	HepsiburadaSku	ProductName	CommissionRate	Price	AvailableStock	MaximumPurchasableQuantity	DispatchTime	CargoCompany1	CargoCompany2	CargoCompany3
2		HBV0010	HBV0000PQLV5	Hepsiburada Masa	9,32%	300	2	0	0	Aras Kargo	Yurtici Kargo	Mng Kargo
3		HBV0011	HBV0000PQK3G	Hepsiburada Sandalye Takımı	9,32%	1000	3	0	0	PTT Kargo	Mng Kargo	Sürat Kargo
4		HBV0012	HBV0000PQLJE	Hepsiburada Fon Perde	9,32%	400	0	0	0	Mng Kargo	Sürat Kargo	Aras Kargo

4.Hazırlamış olduğunuz exceli kaydettikten sonra Mağaza Yönetim ekranınızdan Excel İle Güncelle butonuna tıklayın.

hepsiburada

Ürünlerim (206) İndir Excel ile Güncelle

Tümü Herhangi bir kelime yazarak ara Ara


Satışta(0) Satışa Kapalı(193) Kilitlenen(13)

Hepsiburada Satıcı Portalını yeniledik

Eski görünüme dön

Fiyat-Stok Yönetimi Kargo Yönetimi

Gelişmiş Filtreleme 1/8

ÜRÜN BİLGİSİ & NUMARASI	SATICI STOK KODU	STOK MİKTARI	MAKS. SATIN ALMA ADEDİ	FİYAT (TL)	VADE & KOMİSYON
 Komfort Home Çift Kişilik Microfiber Yorgan Seti + 2 Yastık 195 x 215 cm - HBV00000GSZK1 Komfort Home	MY100071	0	0	0,00	0 TRY (%22) 28 gün vade

5.Açılan ekrandan hazırladığınız exceli yüklemeniz halinde ürün bilgileriniz belirttiğiniz şekilde güncellenecektir.

## Ürün Güncelleme

Değişikliklerinizi indirdiğiniz ürün şablonu üzerinden gerçekleştirebilir ve bu alandan kolayca yükleyebilirsiniz.

Excel ile Güncelle

Güncelleme Geçmişi



Şablonu bu alana sürükleyip bırakın

ya da

Bilgisayarınızdan Seçin



## Önemli Hatırlatmalar

Başarılı bir ürün güncellemesi için aşağıda yer alan kurallara dikkat etmelisiniz.



### Geçerli dosya formatı

Fiyat & Stok güncellemesi için dosya formatı mutlaka **.CSV** veya **.XLS** olmalıdır.



### Değiştirilmemesi gereken alanlar

Sütun başlıklarını değiştirmeyiniz ve başka bir sütun eklemeyiniz.



6.Excelde ykleme konusunda hata alınması halinde Gncelleme Gemiř alanından hata detayına ulařabilirsiniz.



## rn Gncelleme



Deęiřikliklerinizi indirdięiniz rn řablonu zerinden gerekleřtirebilir ve bu alandan kolayca ykleyebilirsiniz.

Excel ile Gncelle

Gncelleme Gemiři

Sırala ↑

 Hepsiburada Listelerim - Hb Akademi.xlsx   
18/04/2020 - 19:56

 Hepsiburada Listelerim - Hb Akademi.xlsx   
18/04/2020 - 19:55

## nemli Hatırlatmalar

Bařarılı bir rn gncellemesi iin ařaęıda yer alan kurallara dikkat etmelisiniz.



### Geerli dosya formatı

Fiyat & Stok gncellemesi iin dosya formatı mutlaka **.CSV** veya **.XLS** olmalıdır.



### Deęiřtirilmemesi gereken alanlar

Stn bařlıklarını deęiřtirmeyiniz ve bařka bir stn eklemeyiniz.



Saygılarımızla,

Hepsiburada

